

**AVIATION
BENEFITS
BEYOND
BORDERS**

35%
of world trade (by value) is sent by air

\$6.5 trillion
worth of global trade carried by air

58.1 million
jobs supported by aviation worldwide

\$2.4 trillion
of global GDP supported – that is 3.4% of world economic activity

49.8 million
tonnes of freight handled by air

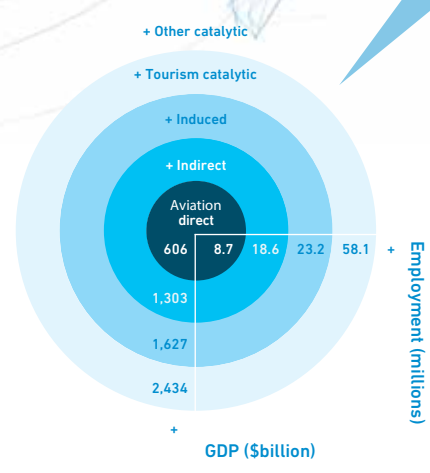
Direct employment:

- 470,000** jobs at airport operators
- 4,602,000** other on-airport jobs
- 2,272,000** jobs at airlines
- 1,203,000** civil aerospace jobs, building aircraft
- 195,000** jobs in ATM

52%
of international tourists travel by air

21st
If aviation were a country, it would rank 21st in size when listed by GDP, the same size as Switzerland, more than 2x as large as Chile or Singapore

32%
of global air traffic in Asia-Pacific region



3 billion
passengers carried worldwide each year

36.4 million
commercial flights annually

TO FIND OUT MORE:
www.aviationbenefits.org
www.enviro.aero

1,397
commercial airlines worldwide

3,864
commercial airports worldwide

173
air navigation service providers

25,332
aircraft in service around the world

49,871
routes served globally

5.7 trillion
kilometres flown by passengers



DENMARK

2%
Aviation's share of world CO₂ emissions

700 million
tonnes CO₂ emitted by airlines in 2013

61,000
Danish jobs supported by aviation

- 31,800** within the industry
- 9,900** indirect (in the supply chain)
- 6,800** induced through aviation's economic activity
- 12,500** in aviation-generated tourism

DKK 30 billion
In Danish GDP supported by air transport

70%+
reduction in CO₂ per seat kilometre since the first jet aircraft entered service in 1950s

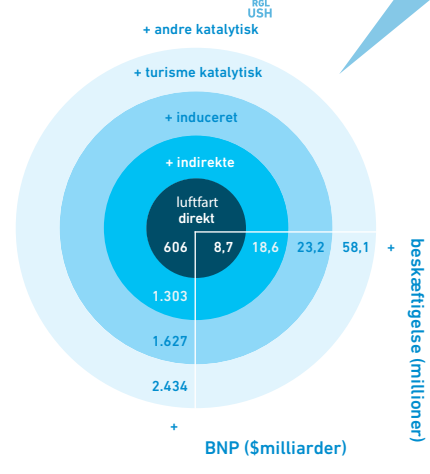

9
main civil airports in Denmark

28 million
passengers depart Danish airports

5 billion
tonnes of CO₂ avoided since 1990

\$15+ billion
spent on green R&D annually

AVIATION BENEFITS BEYOND BORDERS



58,1 millioner job understøttet af luftfarten i hele verden

\$2.400 milliarder af det globale BNP understøttet - det er 3,4% af den globale økonomiske aktivitet

35% af verdenshandelen (ved værdi) sendes med fly

\$6,5 billioner værdi af globale handel transporteres ad luftvejen

49,8 millioner tons fragt fløjet som luffragt

Direkte beskæftigelse:

- 470.000 til lufthavnsoperatører
- 4.602.000 andre job på lufthavnsområdet
- 2.272.000 på flyselskaber
- 1.203.000 civil luftfart, bygger fly
- 195.000 til lufttrafikstyrning (flyvekontrol)

52% af internationale turister rejser med fly

32% af den globale lufttrafik genereret i Asien-Stillehavsregionen

21. Hvis luftfarten var et land, ville det rangere 21. i størrelse når listet af BNP, samme størrelse som Schweiz, mere end 2x så stor som Chile eller Singapore.

3 milliarder passagerer på verdensplan hvert år

36,4 mio kommercielle flyvninger årligt

FOR YDERLIGERE INFORMATION (PÅ ENGLSK):
www.aviationbenefits.org
www.enviro.aero

1.397 kommercielle luftfartsselskaber på verdensplan

3.864 kommercielle lufthavne på verdensplan

173 lufttrafikstyrings tjenesteudbydere

25.332 fly i tjeneste rundt om i verden

49.871 871 ruter, der betjenes globalt

5,7 billioner kilometer tilbagelagt af passagerer



DANMARK

2% Luftfartens andel af verdens CO₂-emissioner

700 millioner ton CO₂ udledt af luftfartsselskaber i 2013

61.000 Danske arbejdspladser, der understøttes af luftfarten

- 31.800 inden for industrien
- 9.900 indirekte (i forsyningskæden)
- 6.800 induceret gennem luftfartens økonomiske aktivitet
- 12.500 i luftfart-genererede turisme

DKK 30 milliarder i danske BNP understøttet af luftransport

70%+ reduktion i CO₂ pr sædekilometer siden første jettfly blev taget i brug i 1950'erne

9 større civile lufthavne i Danmark

28 million passagerer rejser ud fra de danske lufthavne

5 milliarder tons CO₂ undgået siden

\$15+ milliarder brugt på grøn FoU årligt